

令和7年度ご利用者アンケート結果

配布日 10/26
配布枚数 配布 9名
回答枚数 9枚
回収率 100.0%
無回答 0枚

日付	回収枚数
#####	9

Q1. 職員(しょくいん)の言葉(ことば)づかいや態度(たいど)はどう感(かん)じますか？

項目	良い	普通	悪い	わからない	合計
回答数	7	1	0	1	9
比率	77.8%	11.1%	0.0%	11.1%	100.0%

Q2. 職員(しょくいん)はやさしく丁寧(ていねい)に接(せつ)してくれていますか？

項目	はい	いいえ	どちらとも いえない	わからない	合計
回答数	8	0	0	1	9
比率	88.9%	0.0%	0.0%	11.1%	100.0%

Q3. 質問(しつもん)等(など)にきちんと説明(せつめい)してくれますか？

項目	はい	いいえ	どちらとも いえない	わからない	合計
回答数	9	0	0	0	9
比率	100.0%	0.0%	0.0%	0.0%	100.0%

Q4. お食事(しょくじ)の内容(ないよう)に満足(まんぞく)されていますか？

項目	満足	普通	不満	わからない	合計
回答数	8	1	0	0	9
比率	88.9%	11.1%	0.0%	0.0%	100.0%

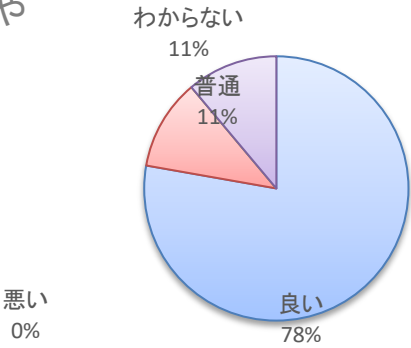
Q5. お風呂(ふろ)に満足(まんぞく)されていますか？

項目	満足	普通	不満	わからない	合計
回答数	7	1	0	1	9
比率	77.8%	11.1%	0.0%	11.1%	100.0%

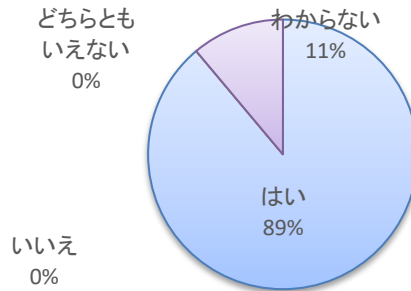
Q6. お部屋(へや)、ホール、食堂(しょくどう)は居心地(いごち)が良(よ)いですか？

項目	はい	いいえ	どちらとも いえない	わからない	合計
回答数	9	0	0	0	9
比率	100.0%	0.0%	0.0%	0.0%	100.0%

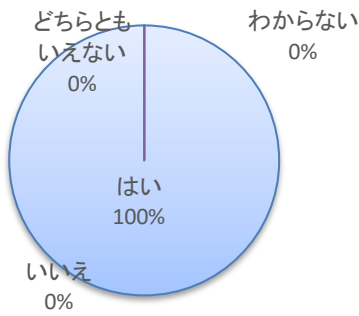
Q1.職員の言葉や態度は？



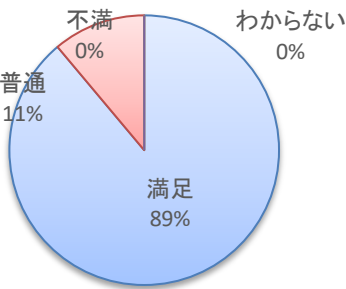
Q2.職員はやさしく丁寧？



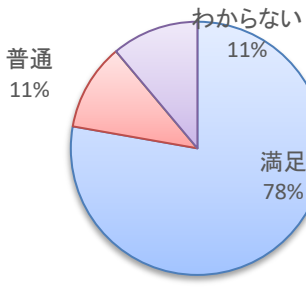
Q3.質問等への説明は適切？



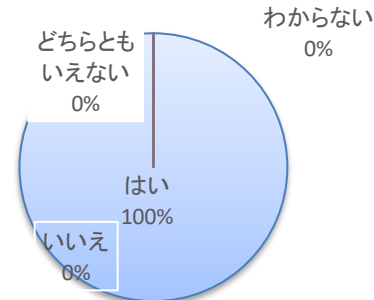
Q4.食事は満足？



Q5.お風呂は満足？



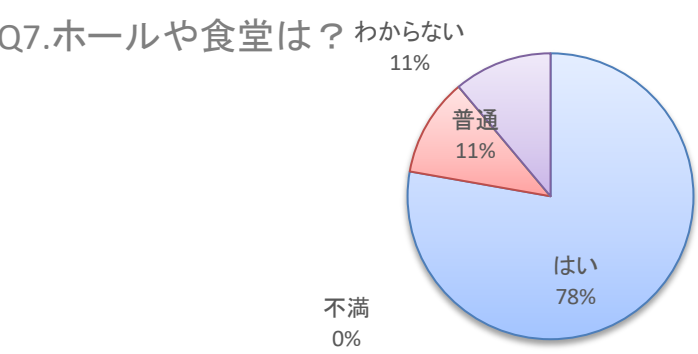
Q6.お部屋、食堂等の居心地は満足？



Q7. 余暇活動(よかかつどう)(レクリエーション、散歩(さんぽ)など)について満足(まんぞく)されていますか？

項目	はい	普通	不満	わからない	合計
回答数	7	1	0	1	9
比率	77.8%	11.1%	0.0%	11.1%	100.0%

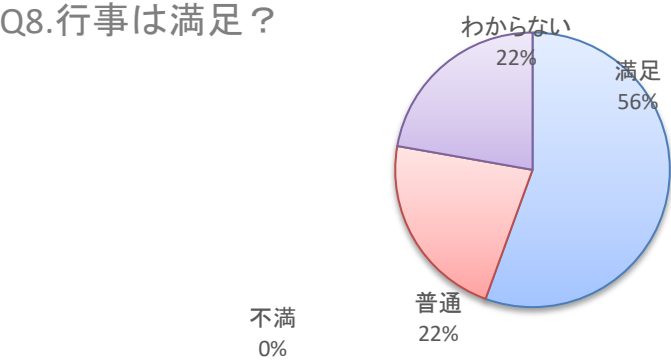
Q7.ホールや食堂は？



Q8. 行事(ぎょうじ)(納涼会(のうりょうかい)、敬老会(けいろうかい)など)について満足(まんぞく)されていますか？

項目	満足	普通	不満	わからない	合計
回答数	5	2	0	2	9
比率	55.6%	22.2%	0.0%	22.2%	100.0%

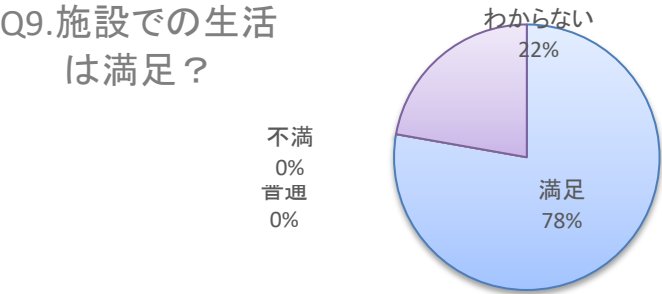
Q8.行事は満足？



Q9. 施設(しせつ)での生活(せいかつ)に満足(まんぞく)していますか？

項目	満足	普通	不満	わからない	合計
回答数	7	0	0	2	9
比率	77.8%	0.0%	0.0%	22.2%	100.0%

Q9.施設での生活は満足？



Q10. ご意見(いけん)・ご要望(ようぼう)がありましたらご記入(きにゅう)ください。

- ・お好み焼きが食べたい。
- ・良いんじゃない。何でも食べます。
- ・ありがとうございます。
- ・なんも言うことないです。
- ・敬老会とかあんまり集まりは好きじゃない。・満足してます。
- ・お好み焼き・焼き肉が食べたい。